

Segédlet a beiratkozáshoz

- Első lépésben fel kell keresni a BBTE online beiratkozási felületét a következő linkre kattintva: <https://admitere2022.ubbcluj.ro/>
- A megjelenő felület jobb felső sarkában ki lehet választani a nyelvet, így lehetőség van a teljes folyamatot magyarul végig járni;

Felvételi 2022

Utmutató a felvételi alkalmazáshoz

A Babeş-Bolyai Tudományegyetem felvételi alkalmazása a következő országok területéről nem elérhető: Fehéroroszország, Oroszország és Ukrajna.

A Babeş-Bolyai Tudományegyetemen a felvételi megszervezése és lebonyolítása a Babeş-Bolyai Tudományegyetem Szenátusa által jóváhagyott egységes felvételi szabályzat előírásai szerint történik.

Egy pályázó egy időben több szakterületre/ képzési programra/ szakra is jelentkezhet a Babeş-Bolyai Tudományegyetemen vagy más felsőoktatási intézményben, ezek Szenátusai által rögzített feltételek mellett, de államilag támogatott helyre a jelen Szabályzat értelmében csak egyetlen szakra/ képzési programra nyerhet felvételt.

Kivételt képeznek a nemzetközi olimpikeknek, akik egy időben két szakon, államilag támogatott képzésben részesülhetnek.

Iratkozz be ma

Hozd létre a fióкод, és iratkozz be online még ma a kiválasztott szakra!

Bejelentkezés Saját felhasználói fiók létrehozása Szerezd vissza a fióкод

Keresztnév:
Prenumele

Vezetéknév:
Numele

E-mail cím:
E-mail

Telefonszám:
RO (+40) [dropdown]

A kolozsvári Babeş-Bolyai Tudományegyetem (BBTE), mint a személyes adatok kezelője, tájékoztatja Önt, hogy a jelentkezőknek a tanulmányi programokra való megfelelő körülmények közötti felvételének lebonyolítása érdekében feldolgozza a személyes adatokat az Európai Parlament és a Tanács (EU) 2016/679 Rendelete a természetes személyeknek a személyes adatok kezelése tekintetében történő védelméről, és a GDPR alkalmazásáról szóló 190/2018. Törvény értelmében. A személyes adatok bekérésének jogalapját elsősorban az 1/2011-es Nemzeti Oktatási Törvény szolgáltatja, de egyéb olyan törvényes rendelkezések is, amelyek a felsőoktatás zavartalan működését biztosítják. A jogszabályokra, célokra, eszközökre, a tárolási határidőkre és az Önt megillető jogokra vonatkozó részletes információk az "INFORMAREA PRIVIND PROTECŢIA DATELOR CU CARACTER PERSONAL a candidajilor la programele de studii ale UBB Cluj" (a kolozsvári BBTE tanulmányi programjaira jelentkező hallgatók SZEMÉLYES ADATAINAK VÉDELMEÉRE VONATKOZÓ TÁJÉKOZTATÁS) és a BBTE honlapján találhatóak. *
Informare GDPR

I'm not a robot

reCAPTCHA
Privacy - Terms

Regisztrálj

A felület bal oldalán elérhető egy „Utmutató a felvételi alkalmazáshoz”, ami a folyamat egyes lépéseit mutatja be a választott kartól/szaktól függetlenül.

1. Első lépésként létre kell hoznod egy felhasználói fiókot. Ehhez figyelmesen ki kell tölteni a szükséges adatokat – név-keresztnév ahogyan a személyi igazolványban van, érvényes e-mail cím és telefonszám.

Ki kell pipálni a két kis négyzetet majd megnyomni a **Regisztrálj** gombot. Ennek hatására fogsz kapni egy e-mailt az előbb megadott címre, ahol – a levél alsó részén, a magyar nyelvű utasításban - lesz egy link, amelyre kattintva tudod aktiválni a felhasználói felületet. Létre kell hoznod egy – a követelményeknek megfelelő – jelszót, ennek segítségével tudsz majd belépni a felvételi rendszerbe.



UNIVERSITATEA BABEŞ-BOLYAI
BABEŞ-BOLYAI TUDOMÁNYEGYETEM
BABEŞ-BOLYAI UNIVERSITY
BABEŞ-BOLYAI UNIVERSITY
TRADITIO ET EXCELLENTIA



DTIC
DIRECȚIA TEHNOLOGIEI
INFORMAȚIEI ȘI COMUNICAȚIILOR

Magyar

Felvételi 2022

Útmutató a felvételi alkalmazáshoz

A Babeş-Bolyai Tudományegyetem felvételi alkalmazása a következő országok területéről nem elérhető: **Fehéroroszország, Oroszország és Ukrajna.**

A Babeş-Bolyai Tudományegyetemen a felvételi megszervezése és lebonyolítása a Babeş-Bolyai Tudományegyetem Szenátusa által jóváhagyott egységes felvételi szabályzat előírásai szerint történik.

Egy pályázó egy időben több szakterületre/ képzési programra/ szakra is jelentkezhet a Babeş-Bolyai Tudományegyetemen vagy más felsőoktatási intézményben, ezek Szenátusai által rögzített feltételek mellett, de államilag támogatott helyre a jelen Szabályzat értelmében csak egyetlen szakra/ képzési programra nyerhet felvételt.

Kivéteit képeznek a nemzetközi olimpikek, akik egy időben két szakon, államilag támogatott képzésben részesülhetnek.

Az e-mail címed érvényesítése sikeres volt.

Utolsó lépés a fiókad aktiválásához

A jelszónak tartalmaznia kis- és nagybetűket, számokat és speciális karaktereket (@, #, \$, %, ^, &, +, =, _).

Jelszó

Ismételd meg a jelszót

Aktiváld a fiókad

2. A fiók aktiválása után megérkezel a Vezérlőpulthoz, ahonnan kezdődik a tulajdonképpeni beiratkozás.



UNIVERSITATEA BABEŞ-BOLYAI
BABEŞ-BOLYAI TUDOMÁNYEGYETEM
BABEŞ-BOLYAI UNIVERSITY
BABEŞ-BOLYAI UNIVERSITY
TRADITIO ET EXCELLENTIA

Jelentkezz ki

Magyar

Szia,

Személyazonosságod

Töltsd ki



Töltsd ki az iratkozáshoz szükséges személyes adataidat. Ezek az összes beiratkozási dossziédban szerepelni fognak.

Egyetem előtti tanulmányok

Töltsd ki



A beiratkozáshoz add meg az érettségi bizonyítványod /az érettségi bizonyítványt helyettesítő igazolás, vagy más egyenértékű okirat adatait.

3. A **Személyazonosságod** részben több oldalon keresztül kell kitöltened – pontosan és figyelmesen – a kért adatokat. Szükséged lesz a személyi igazolványodra, valamint a keresztleveledre! Figyelem a Nemzetiség és az Etnikum fogalmakra! (Egy romániai magyar a nemzetiséghez román, az etnikumhoz magyart kéne írjon). A kitöltés során a jobb felső sarokban van egy **Mentés és bezárás** gomb, amelyre kattintva bármikor ki lehet lépni a rendszerből. Újabb belépés után lehet folytatni az adatok feltöltését. A **Tovább** gomb megnyomása után az Egyetem előtti tanulmányok részt kell kitöltened.

4. Az **Egyetem előtti tanulmányok** résznél szükséged lesz a diplomád és a törzskönyvi kivonat – Foai Matricula - adataira. Amennyiben még nincs diplomád az ott leírtaknak megfelelően kell tovább lépned. Ha már végeztél egy egyetemet, vagy már diák vagy egy másik egyetemen, ezt a megfelelő helyen meg kell jelölnöd. Ha már jártál egy évet ingyenes helyen, most nem választhatsz ingyenes helyet! A **Tovább** gomb megnyomása után a **Válaszd ki az opcióidat** oldalra jutsz. Itt kell kijelölnöd azt a kart, ahova szeretnél beiratkozni. Több karra és szakra is beiratkozhatasz!

Válaszd ki az opcióidat

Válaszd ki azokat a karokat és tanulmányi programokat, amelyekre jelentkezni szeretnél. Bármikor létrehozhatasz egy vagy több beiratkozási dossziét.

Vannak más felsőfokú tanulmányaid?

Az alábbiakban jelöld be, hogy vannak-e más felsőfokú tanulmányaid, hogy beiratkozhasz a választott tanulmányi programra.

Nem Igen

I. év alapképzést tandíjmentes helyen végeztem

Hozz létre egy vagy több dossziét

Az alkalmazás lehetővé teszi, hogy beiratkozz egy vagy több dossziéval, a választott kar vagy szak követelményeinek megfelelően. Bármikor láthatod a dossziék állapotát, visszatérhetsz hozzájuk, módosíthatod vagy törölheted őket.

Válassz egy kart

 Facultatea de Biologie si Geologie	 Facultatea de Business	 Facultatea de Chimie si Inginerie Chimica
 Facultatea de Drept	 Facultatea de Educatie Fizica si Sport	 Facultatea de Fizica
 Facultatea de Geografie	 Facultatea de Inginerie - Centrul Universitar al UBB din Resita	 Facultatea de Istorie si Filosofie
 Facultatea de Litere	 Facultatea de Matematica si Informatica	 Facultatea de Psihologie si Stiinte ale Educatiei
		

5. A **Tovább** gomb megnyomása után megjelennek az illető karon meghirdetett szakok. A sorok elején a **BUGET** jelenti az ingyenes helyet, a **TAXA** a fizetéses helyet. A magyar nyelvű képzés zárójelben jelenik meg a szak megnevezése után, de figyeljetelek oda a képzés helyszínére is! A sor végén lévő négyzetbe kattintva lehet kiválasztani egy adott szakot.

Képzési forma

Nappali képzés Távoktatás Részmunkaidős fokozat

Keresés elnevezés szerint:

ÉS JELÖLJ MEG TÖBBET

BUGET / STATE FUNDING	Cartografie - Licență - Cu frecvență - Română - Cluj-Napoca / Cartography - Bachelor studies - Full Time - Romanian - Cluj-Napoca	<input type="checkbox"/>
TAXA / TUITION	Cartografie - Licență - Cu frecvență - Română - Cluj-Napoca / Cartography - Bachelor studies - Full Time - Romanian - Cluj-Napoca	<input type="checkbox"/>
BUGET / STATE FUNDING	Geografia turismului - Licență - Cu frecvență - Română - Cluj-Napoca / Geography of Tourism - Bachelor studies - Full Time - Romanian - Cluj-Napoca	<input type="checkbox"/>
TAXA / TUITION	Geografia turismului - Licență - Cu frecvență - Română - Cluj-Napoca / Geography of Tourism - Bachelor studies - Full Time - Romanian - Cluj-Napoca	<input type="checkbox"/>
BUGET / STATE FUNDING	Geografia turismului (în limba germană) - Licență - Cu frecvență - Germană - Cluj-Napoca / Geography of Tourism (IN GERMAN) - Bachelor studies - Full Time - German - Cluj-Napoca	<input type="checkbox"/>
TAXA / TUITION	Geografia turismului (în limba germană) - Licență - Cu frecvență - Germană - Cluj-Napoca / Geography of Tourism (IN GERMAN) - Bachelor studies - Full Time - German - Cluj-Napoca	<input type="checkbox"/>
BUGET / STATE FUNDING	Geografia turismului (în limba maghiară) - Licență - Cu frecvență - Maghiară - Cluj-Napoca / Geography of Tourism (IN HUNGARIAN) - Bachelor studies - Full Time - Hungarian - Cluj-Napoca	<input type="checkbox"/>
TAXA / TUITION	Geografia turismului (în limba maghiară) - Licență - Cu frecvență - Maghiară - Cluj-Napoca / Geography of Tourism (IN HUNGARIAN) - Bachelor studies - Full Time - Hungarian - Cluj-Napoca	<input type="checkbox"/>
BUGET / STATE FUNDING	Geografia turismului (în limba maghiară, la Gheorgheni) - Licență - Cu frecvență - Maghiară - Gheorgheni / Geography of Tourism (IN HUNGARIAN, in Gheorgheni) - Bachelor studies - Full Time - Hungarian - Gheorgheni	<input type="checkbox"/>
TAXA / TUITION	Geografia turismului (în limba maghiară, la Gheorgheni) - Licență - Cu frecvență - Maghiară - Gheorgheni / Geography of Tourism (IN HUNGARIAN, in Gheorgheni) - Bachelor studies - Full Time - Hungarian - Gheorgheni	<input type="checkbox"/>
BUGET / STATE FUNDING	Geografia turismului (la Bistrița) - Licență - Cu frecvență - Română - Bistrița / Geography of Tourism (in Bistrița) - Bachelor studies - Full Time - Romanian - Bistrița	<input type="checkbox"/>
TAXA / TUITION	Geografia turismului (la Bistrița) - Licență - Cu frecvență - Română - Bistrița / Geography of Tourism (in Bistrița) - Bachelor studies - Full Time - Romanian - Bistrița	<input type="checkbox"/>
BUGET / STATE FUNDING	Geografia turismului (la Gheorgheni) - Licență - Cu frecvență - Română - Gheorgheni / Geography of Tourism (in Gheorgheni) - Bachelor studies - Full Time - Romanian - Gheorgheni	<input type="checkbox"/>

A **Tovább** gomb megnyomása után egy olyan felületre kerülsz, ahol megjelennek az előbb bejelölt szakok. Ennél a lépésnél el kell döntened, hogy milyen sorrendben szeretnéd megjeleníteni a választott szakokat. A szakoktól jobbra lévő le-fel mutató nyilakkal lehet beállítani a kívánt sorrendet. Nagyon fontos, hogy a Földrajz kar saját beiratkozási lapján ugyanezt a sorrendet kell megadnod számok segítségével! Erre később visszatérünk!

Opciók rendezése



Facultatea de Geografie / Faculty of Geography

Válassz másik szakot

< Válassz másik kart

Képzési szint:

Licență / Bachelor studies

- | | | | | |
|---|--|---|---|--------|
| 1 | BUGET / STATE FUNDING
Planificare teritorială (în limba maghiară) - Cu frecvență - Maghiară - Cluj-Napoca / Regional Planning (IN HUNGARIAN) - Full Time - Hungarian - Cluj-Napoca | ↓ | ↑ | Törlés |
| 2 | BUGET / STATE FUNDING
Geografia turismului (în limba maghiară) - Cu frecvență - Maghiară - Cluj-Napoca / Geography of Tourism (IN HUNGARIAN) - Full Time - Hungarian - Cluj-Napoca | ↓ | ↑ | Törlés |
| 3 | BUGET / STATE FUNDING
Geografie (în limba maghiară) - Cu frecvență - Maghiară - Cluj-Napoca / Geography (IN HUNGARIAN) - Full Time - Hungarian - Cluj-Napoca | ↓ | ↑ | Törlés |

Tovább

6. A **Tovább** gomb megnyomása után megnyílik az **Igazold vissza az adataidat** felület, ahol minden eddig feltöltött információt le lehet ellenőrizni, illetve szükség esetén módosítani. Ha innen is tovább lépés kezdődhet az iratok feltöltése.

7. **Töltsd fel az irataidat** Részletesen le van írva, hogy milyen formátumú és milyen méretű dokumentumokat lehet feltölteni. Amennyiben egy dokumentum több oldalas – pl. az érettségi diploma elő és hátoldala külön van, – akkor külön kell őket feltölteni, egy adott ablakba több dokumentum is feltölthető. Mindig meg kell várni amíg egy dokumentum feltöltődik és csak utána jöhet a következő.

A **Kötelező dokumentumok** részhez a következő dokumentumokat kell feltölteni:

- Érettségi diploma mindkét oldala és a liceumi jegyeket tartalmazó törzskönyvi kivonat (Foaie Matricola) – ez összesen több oldal lesz;
- Születési igazolvány – egy oldal;
- Személyi igazolvány;
- Orvosi igazolvány – ez általában egy kis méretű igazolvány, az oltási igazolások nem kellenek;

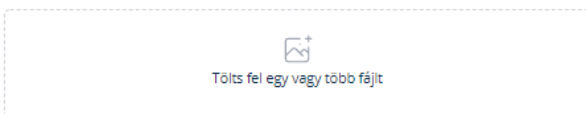
A program automatikusan elnevezi és sorszámozza a dokumentumokat, csak arra kell vigyázni, hogy a megfelelő dokumentum a neki megfelelő ablakba legyen feltöltve!

Töltsd fel az irataidat

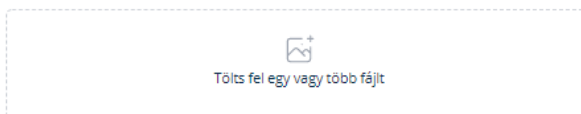
Töltsd fel az iratkozáshoz szükséges dokumentumokat. Győződj meg arról, hogy a feltöltött dokumentumok adatai jól láthatóak. A fájlok lehetnek JPG, PDF, PNG vagy JPEG formátumúak, és méretük nem haladhatja meg a 2 MB-ot. Minden kategóriához több fájl is feltölthetsz.

Kötelező dokumentumok

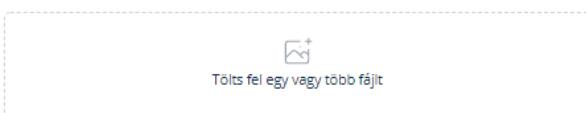
Diploma de bacalaureat/Adeverinta bacalaureat + Foale matricola liceu
Document Obligatori



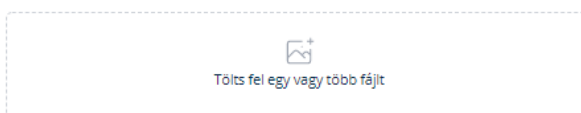
certificatul de naștere
Document Obligatori



carte de identitate
Document Obligatori



adeverință medicală tip
Document Obligatori



A továbbiakban a Földrajz kar által kért sajátos dokumentumokat kell feltölteni. Itt lehetőség van létrehozni az egér segítségével egy aláírást. Az aláírás létrehozása után az alatta lévő **Töltsd le a típusnyomtatványt** gombra kattintva létrejön egy dokumentum, amit le kell tölteni. Amennyiben az előzőekben létrehoztál egy aláírást, ez a dokumentum már alá lesz írva. Ha nem hoztál létre aláírást a dokumentumot alá kell írni! A szükséges dokumentumok a következők:

- Szándéknyilatkozat, letölthető **INNEN**, magyarul kitöltve, aláírva;
- Beiratkozási űrlap (Fisa de inscriere – iulie 2022), letölthető **INNEN**; ez egy két oldalas dokumentum. Az első oldalon számozással kell megjelölni a kiválasztott szakok sorrendjét, ez a sorrend meg kell egyezzen az előzőekben megadott sorrenddel. A második oldal tulajdonképpen egy nyilatkozat, aláírva kell feltölteni;
- Egyéb dokumentumok – ide csak különös esetben kell feltölteni valamit, pl. versenyeken elért helyezés/diploma, a felvételi díj kifizetése alóli mentesítés igazolása stb.
- A negyedik ablakba, ahol azt írja, hogy Fisa tip (Anexa 1) kell feltölteni az előzőekben letöltött és aláírt dokumentumot;

Lennebb látható az illető ablak:

A választott kar által igényelt dokumentumok


Töltsd fel az általad választott kar esetében szükséges dokumentumokat. Kérünk, töltsd le az iratkozási űrlapot az alábbi gombra kattintva, ird alá, majd töltsd fel a többi szükséges dokumentummal együtt.

Folosesc această semnătură pentru cerere Șterge

Töltsd le a típusnyomtatványt


Facultatea de Geografie

Scrisoare de motivatie Scrisoarea o puteti gasi pe pagina facultatii
https://geografie.ubbcluj.ro/admitere/?page_id=1003
Scrisoare motivationala
Document Obligatori

 Tölts fel egy vagy több fájlt


Facultatea de Geografie

Fisa de înscriere (Completati de pe pagina facultatii
https://geografie.ubbcluj.ro/admitere/2021/fisa_inscriere_2021.pdf)
Fisa tip
Document Obligatori

 Tölts fel egy vagy több fájlt


Facultatea de Geografie

Alte documente (Diplome olimpiade si concursuri nationale / internationale adevertinta
scutire taxa admitere)
Adevertinta

 Tölts fel egy vagy több fájlt

Facultatea de Geografie

Fisa tip (Anexa 1) descarcata si semnata
Fisa tip
Document Obligatori

 Tölts fel egy vagy több fájlt

Fizesd ki a felvételi díjat

Amikor ezzel is végeztél a **Fizesd ki a felvételi díjat** gomb segítségével lehet továbblépni.

8. A **felvételi díj kifizetése** több módon történhet. A felületen megjelennek a választott szakok majd a fizetendő összeg, ez általában 170 lej. A kivételes helyzetekről részletesen lehet olvasni a [felvételi szabályzatban](#). A sajátos helyzetnek megfelelően ki lehet választani a fizetési módot, ami lehet online vagy postán/bankon keresztül. Ez utóbbi esetben fel kell tölteni a kifizetési bizonylatot. Amennyiben kedvezményezett vagy, az előzőekben fel kell töltened az igazolást, ami alapján jár a kedvezmény (Alte documente) és csak a különbözetet kell kifizetni, vagyis az 50 lejes iratkezelési díjat.

A banki/postai kifizetéshez a következő adatok szükségesek:

(**CUI / CF 4305849**) számlaszám RO35TREZ21620F330500XXXX, Trezoreria filiala Cluj, meg kell adni a jelentkező nevét és a következő megjegyzést: *Admitere Facultatea de Geografie*, a kifizetési bizonylatot fel kell tölteni a megfelelő helyre;

A kifizetés után a **Tovább** gombra kattintva eljutsz egy ellenőrző felületre, ahol minden eddig feltöltött adat és állomány leellenőrizhető. Ennek az alján található a **Dosszié küldése** gomb, amelyet megnyomva a dosszié beérkezik a felvételi bizottsághoz.

A megadott e-mail címre értesítés fog érkezni. Ugyanakkor a beiratkozási felületen, ahova bármikor be lehet lépni, nyomon lehet követni a dosszié állapotát. Egy kis időbe telik amíg a bizottság le ellenőrzi az adatokat és dokumentumokat. Érdemes 2-3 nap múlva újra megnézni a dosszié állapotát. Ha minden rendben van meg fogod kapni a versenyigazolványod számát, aminek a segítségével meg tudod nézni a felvételin elért eredményt. Az elsődleges eredmények július 21-én lesznek feltéve a kar felvételi oldalára.

A hely elfoglalása



Mindazok a jelöltek, akik a július 21-én kifüggesztett eredmények alapján bejutottak valamelyik szak ingyenes vagy fizetési helyére **el kell foglalják a helyüket**. A fizetési helyre bejutott jelöltek ki kell fizessék a 2800 lejes tandíj 25%-át, a kifizetést igazolniuk kell.

A helyek elfoglalása: Péntek 2022 Július 22 ~ 9-16 óra között
Szombat 2022 Július 23 ~ 9-13 óra között
Hétfő 2022 Július 25 ~ 9-16 óra között

Akik a megjelölt határidőig nem foglalják el helyüket, **elveszítik** azt!